



会社案内

Takagi Seiko Company brochure

*Serving Your Vision*





## Mission

経営理念

確かな品質とこだわりの技術で、  
期待の一步先をゆく製品・サービスを提供する。

## Vision

経営ビジョン  
(29期~33期)

日本のタカギから世界のTAKAGIへ

## Management

経営方針

- ・ものづくりのプロフェッショナル集団を目指します
- ・開発型企業として自由な発想でのものづくりを通じて新たな価値、サービスを創造します
- ・健康・医療にフォーカスした事業を発展させ、世界中から信頼されるタカギブランドを創り上げます
- ・健全な利益を追求するとともに全てのステークホルダーとWIN-WINの関係を構築します
- ・全社員に成長の機会を与え、豊かな人生を実現できる組織を目指します

## Values

行動指針

- ・よく考える
- ・スピード感を持つ
- ・プラス思考である
- ・敬意を払う
- ・コスト意識を持つ

## Top Message

### 皆様に育まれてきたタカギセイコーが 今、新たなステージを迎えようとしています。

日本の製造業の地位はこの十数年で大きく変わりました。グローバル化、ITの高度化などによりコストが劇的に下がり、製品に求められる機能はより高く、より多様になっております。このような競争環境の中でも、お客様の期待の一步先を行き、眼科医療の発展に貢献していくのがタカギセイコーの眼科医療機器メーカーとしての役割と考えております。創業60年を超え、この先5年の未来を見据えて、29期から33期までの中期経営計画を策定しました。経営基盤を強化し、TAKAGIのブランド力を今まで以上に発信するとともに、新たな事業領域への拡大と未来に向けた投資を行っていくこと、またそれらを担う人が生き生きと働ける人財制度を確立することに取り組んでまいります。

代表取締役社長 高木 一成





# TECHNICAL 技術開発

開発からメンテナンスまで一貫して対応する  
優れた技術力と確かな品質



設計・開発



生産計画



部品調達・加工



塗装・組立



## タカギブランドを支える技術力

タカギセイコーのものづくりの真髄は、開発からメンテナンスまでを一貫して社内で行うことにあります。製品に関する要望がダイレクトに入ってくるからこそ、開発はもちろん、全ての部署で課題解決のための技術改良を実直に積み重ね、より良い製品づくりに取り組んでいます。何百とあるパーツ一つひとつを丁寧に仕上げて組み立てていく、その工程のすべてに職人の厳しい目が光り、眼科医療を支えているという強い自負を感じます。



検査



出荷



アフターサービス



ヒアリング

## NEXT-Your Vision

そして、新たな製品の開発へ



### 新たなニーズを捉える開発力

タカギセイコーは、国内はもとより世界80ヵ国を超える国々の眼科医療を支える医療メーカーとして成長してきました。ユーザービリティの高い製品をタカギ独自の技術力によって改良し、市場に提供する。ニーズを新製品へ反映させるレスポンスの速さ、小回りのきくフレキシブルな動きこそが、タカギセイコーらしさといえます。今後は、眼科医療はもちろん、さまざまな分野へと視野を広げ、より一層の技術開発に力を注いでいきます。



# PRODUCTS

主な製品分野

期待の一步先を行く信頼のブランドで  
常に新たな分野を視野に

スリットランプ  
関連

## Slitlamp Microscope 700GL

革新的なデザインを採用し、LED光源に最適化された  
光学系を持つLEDスリットランプ。

光源をLEDに変更する最大のメリットは、今まで見えにくかった患部をより鮮明に診ることができるようになることです。この700GLはLED光源に特化したスリットランプとして開発したため、明るく・切れのあるスリット光を提供することができます。スリットランプ自身は治療をすることはできませんが、このスリットランプは最高の緑の下の力持ちとして先生方をサポートしています。



手術機器  
関連



## Operating Microscope OM-19

「見える」ことを追求し、症例や術者の好みにあわせて各々の光量を調節できる世界初の手術顕微鏡。

今まで市販されていたこのタイプの手術顕微鏡は、光源がひとつであったため、徹照照明と同軸照明の光量調節を同時に行うしかありませんでした。私たちは、この照明の光源を別々にし、症例や術者の好みに合わせ各々の光量を調節することができる世界初の手術顕微鏡を開発しました。私たちは、患者さんがより安全に、安心して手術が受けられるよう機器を通じて万全のサポートをしています。

視野検査機器  
関連



Projection Perimeter  
MT-325UD

タカギの視野計は、数十年に渡る実績があり、様々な視野異常の検出が可能です。

視機能検査機器  
関連



Contrast Glaretester  
CGT-2000

視力検査ではわからない微細な視機能変化をコントラスト感度検査で検出します。

テーブル・椅子  
関連



Smart Table  
ST-50

患者さんへの安全に対し最大限考慮したスマートテーブルです。

屈折調整検査機器  
関連



LCD Vision Chart  
VC-60

字づまり視標と字ひとつ視標が一台で表示できる、未来型の視力表です。

# HISTORY 歴史

確かな歩みで、  
お客様とともに信頼のタカギブランドを構築



1955 (昭和30)年、6月1日に高木製作所として創業したタカギセイコーは、お客様はもちろん、協力会社の皆様や社員、地域の皆様の協力を得て、今日まで事業を継承してきました。

1972 (昭和47)年、自社ブランド「TAKAGI」を立ち上げ、次々に製品を開発。1978 (昭和58)年に京都で開催された国際眼科学会に初めて出展し、海外からのバイヤーの目に触れたことで、TAKAGIブランドは世界へと羽ばたいたのです。



タカギブランド初のスリットランプ  
MT-302DSM



第23回国際眼科学会(京都市)

- 1955年 高木製作所を創業
- 1972年 自社ブランド「TAKAGI」販売開始
- 1978年 第23回国際眼科学会(京都市)で国内初出展
- 1986年 第25回国際眼科学会(ローマ)で海外初出展
- 1990年 株式会社タカギセイコーに社名変更
- 1998年 ISO9001、EN46001、MDD取得
- 2004年 ISO13485:2003取得
- 2015年 創業60周年、タカギセイコー設立25周年
- 2022年 池袋サンシャイン60にショールーム  
TVC(タカギビジョンセンター)を開設



# 世界で一番使いやすい製品を目指し 世界初の機能を数多く開発してきました


1972年 ○自社ブランド「TAKAGI」立ち上げ



MT-302DSM  
(1973)



MT-304-JSM  
(1973)



MT-303-VSM  
(1976)




MT-339  
(1978)


1973年 ○タカギブランド初のスリットランプ、MT-302DSMを発売  
○スリットランプMT-304-JSM、MT-303-OPMを販売

1976年 ○スリットランプ、MT-303-VSM  
世界初の片手で操作できる上下動リングを開発\*

1978年 ○世界初のジョイスティックトリガーを開発\*  
○世界初の無線コントロール式視力表、MT-339の発売\*



SM-3VZ  
(1983)



SM-50F  
(1986)



SM-70  
(1995)



S10-17  
(1995)

1983年 ○世界初のゴールドマン型ガリレオ変倍方式のスリットランプ、SM-3VZを発売\*

1986年 ○世界初の電動ズームのフォトスリットランプSM-50Fの発売\*

1995年 ○スリットランプ、SMシリーズの発売 (SM-2、SM-4、SM-10、SM-30、SM-70)  
○世界初のコンビネーションアダプター、S10-17の発売\*  
(イエローフィルターとビームスプリッターが内蔵されたもの)

2014年 ○世界初の電源ケーブルが表に出ないLEDスリットランプ、700GLを発売\*  
○LED手術顕微鏡、OM-9を発売



700GL  
(2014)



OM-9  
(2014)



ST-50  
(2018)



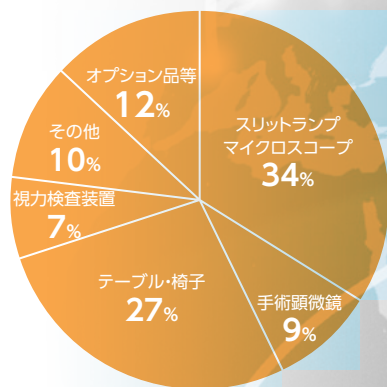
OM-19  
(2018)

2018年 ○スマートテーブル、ST-50を発売  
○手術顕微鏡、OM-19を発売

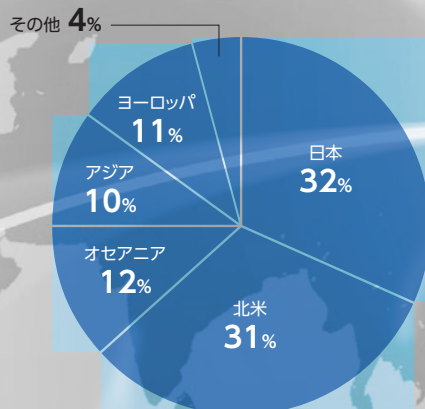
\*当社調べ



# 日本のタカギから世界の TAKAGI へ



【製品別売上】




【地域別出荷割合】



## 世界80カ国以上で導入されているタカギブランド

「TAKAGI」ブランドを立ち上げてから半世紀あまり。その間、日本国内はもとより、北米、アジア、オセアニア、ヨーロッパ、さらには中東や中南米、アフリカまで、TAKAGIの製品は広がり、各国の眼科医療を支えてきました。現在では、TAKAGI製品の約7割が海外輸出となっています。

今後はさらに海外進出を進めるとともに、国内外の眼科医療に貢献できるよう、さらに技術力を高めていきます。また、タカギセイコーのもつ技術を活用することで、新たな分野へも挑戦していきたいと考えています。



### 【製品納入国一覧】

アイルランド、アメリカ、アラブ首長国連邦、アルジェリア、アルゼンチン、アルバニア共和国、イギリス、イエメン、イスラエル、イタリア、イラク、イラン、インド、インドネシア、ウルグアイ、エクアドル、エストニア、エジプト、オーストラリア、オーストリア、オマーン、オランダ、ガーナ、カタール、カンボジア、ギリシャ、クウェート、クロアチア、ゲルジア、コンゴ、コロンビア、サウジアラビア、シリア、シンガポール、スイス、スウェーデン、スーダン、スペイン、スリランカ、スロバキア、セネガル、セルビア、タイ、チェコ、チェニア、チリ、デンマーク、ドイツ、トルクメニスタン、トルコ、ナイジェリア、ネパール、ノルウェー、パキスタン、ハンガリー、バングラディッシュ、フィリピン、フィンランド、フランス、ブルガリア、ベトナム、ベルギー、ペルー、ポーランド、ボスニア・ヘルツェゴビナ、ポルトガル、ボリビア、マケドニア共和国、マレーシア、ミャンマー、メキシコ、モルドバ、モンゴル、モンテネグロ、ヨルダン、ラトビア、リトアニア、ルーマニア、ルクセンブルク、レバノン、ロシア、韓国、香港、台湾、中国、南アフリカ など(五十音順)

## PROFILE

### 会社概要

社名	株式会社タカギセイコー
創業	1955年6月1日
設立	1990年8月8日
代表者	代表取締役社長 高木一成
事業内容	眼科医療機器の製造販売
所在地	本社 〒383-8585 長野県中野市岩船330-2 TEL : 0269-22-4511 (代表) FAX : 0269-26-6321
	東日本支店 〒112-0012 東京都文京区大塚六丁目37-5 藤和護国寺コープ1階C号 TEL : 03-5615-9282 FAX : 03-5615-9283
	西日本支店 〒561-0834 大阪府豊中市庄内栄町3-24-5 TEL : 06-6334-4512 FAX : 06-6334-4521
	ショールーム TVC(タカギビジョンセンター) 〒170-6045 東京都豊島区東池袋3-1-1 サンシャイン60 45F TEL : 03-5615-9282 (東日本支店)

<https://www.takagi-j.com/>



本 社 〒383-8585 長野県中野市岩船330-2  
TEL.(0269)22-4512 FAX.(0269)26-6321  
東日本支店 〒112-0012 東京都文京区大塚六丁目37-5藤和護国寺コープ1階C号  
TEL.(03)5615-9282 FAX.(03)5615-9283  
西日本支店 〒561-0834 大阪府豊中市庄内栄町3-24-5  
TEL.(06)6334-4512 FAX.(06)6334-4521  
ショールーム TVC(タカギビジョンセンター)  
〒170-6045 東京都豊島区東池袋3-1-1 サンシャイン60 45F  
TEL.(03)5615-9282 (東日本支店)  
<https://www.takagi-j.com>